



LES CHIFFRES-CLES DU TRANSPORT

OPTL Bourgogne-Franche-Comté



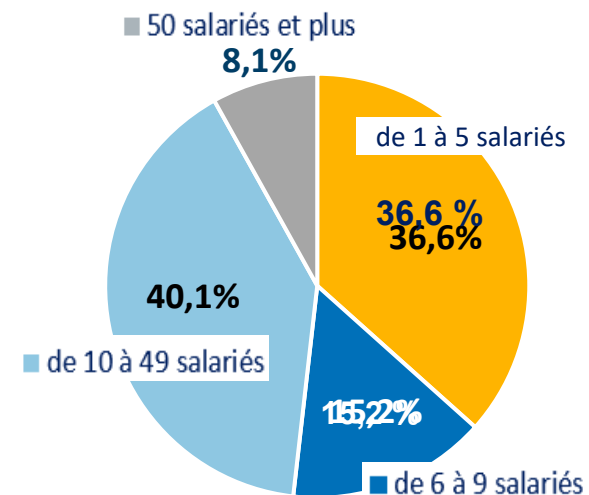
Données relatives à l'emploi et à la formation dans la
branche professionnelle du transport et de la logistique

1 461 établissements employeurs en Bourgogne-Franche-Comté au 31.12.2024

80,4% des établissements en MARCHANDISES

	Etablissements en BFC	% en BFC
Transport routier de marchandises	911	62.4%
Transport routier de voyageurs	124	8.5%
Déménagement	34	2.3%
Location	37	2.5%
Auxiliaires de transport	146	10%
Prestataires logistiques	46	3.1%
Transport sanitaire	163	11.2%
Ensemble de la branche	1 461	100%

Répartition par classe de taille



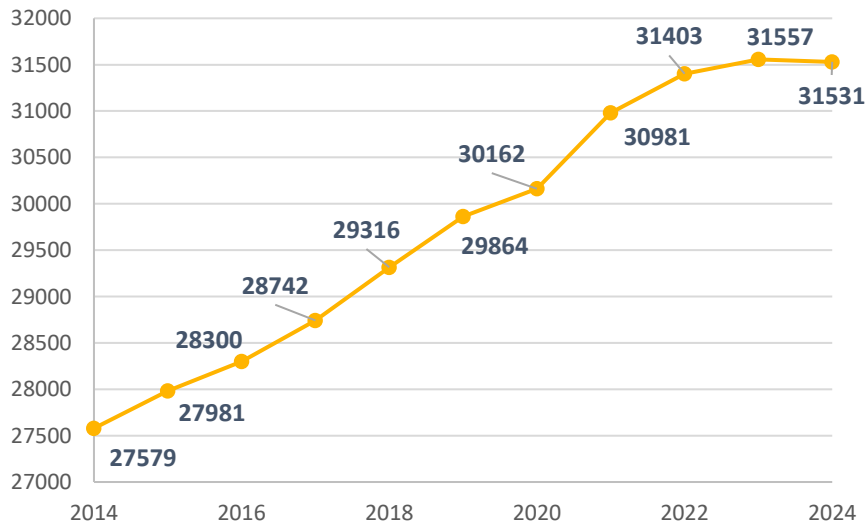
Près de 52% de ces établissements ont moins de 10 salariés

France :
41 345 Etablissements avec salariés
(3,5% en BFC)



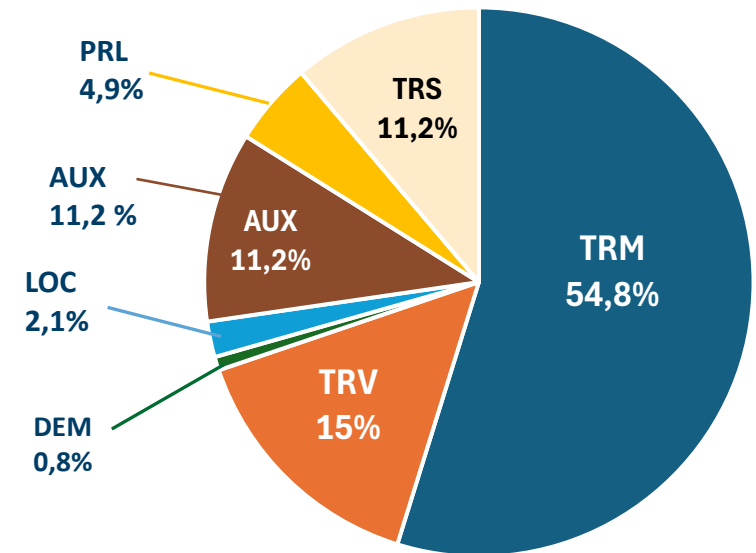
31 531 salariés au 31.12.2024 : une stabilité de l'emploi qui se confirme

*Evolution des effectifs salariés
de la branche professionnelle
au cours des 10 dernières années*



**Une (quasi) stabilité
avec - 0,1% de taux d'évolution
par rapport à l'exercice précédent**

*Une tendance donnée par celle du
transport de MARCHANDISES*

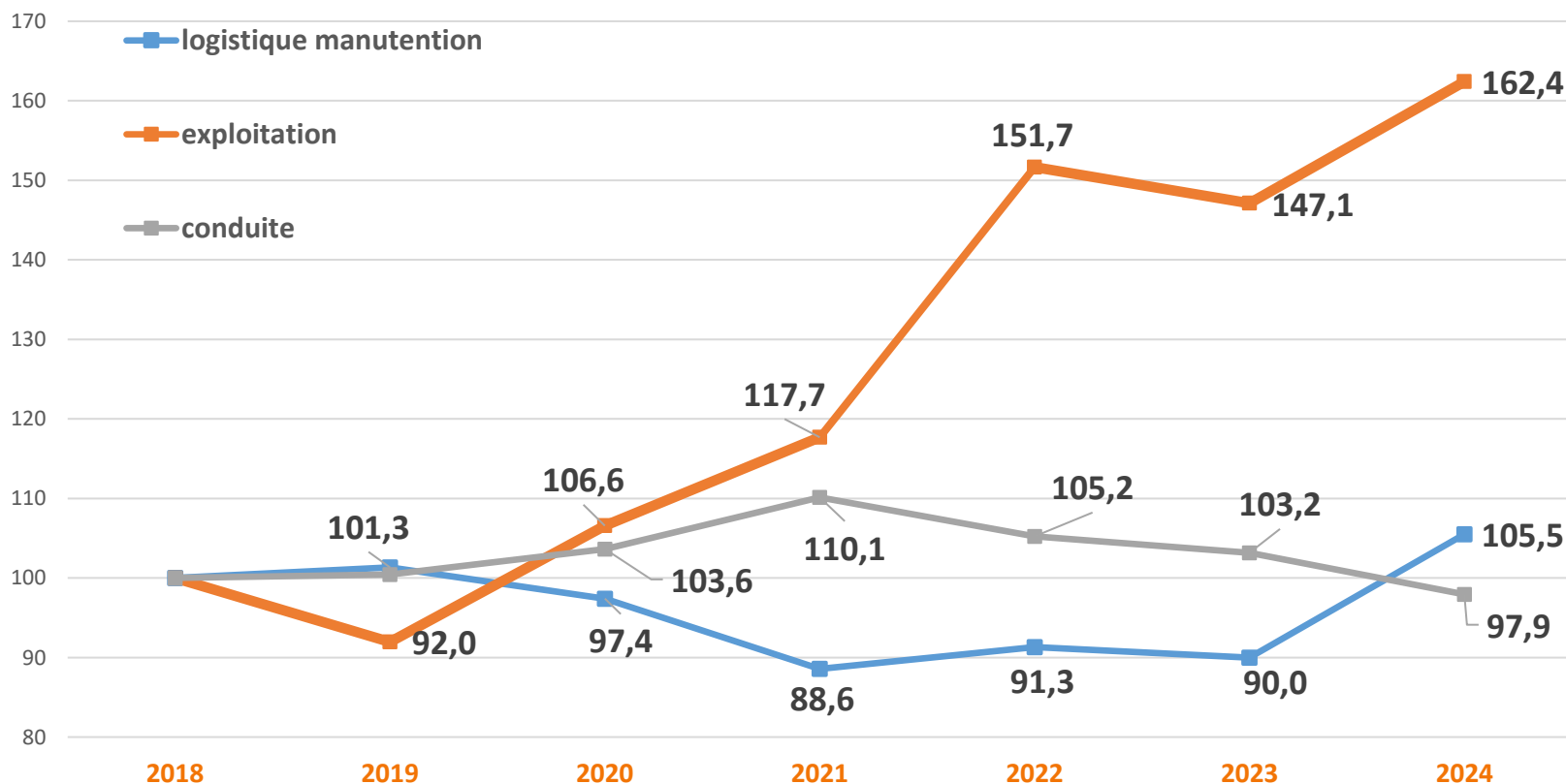


**TRM + DEM + AUC + LOC + PRL :
73,8 % des effectifs
de la branche**

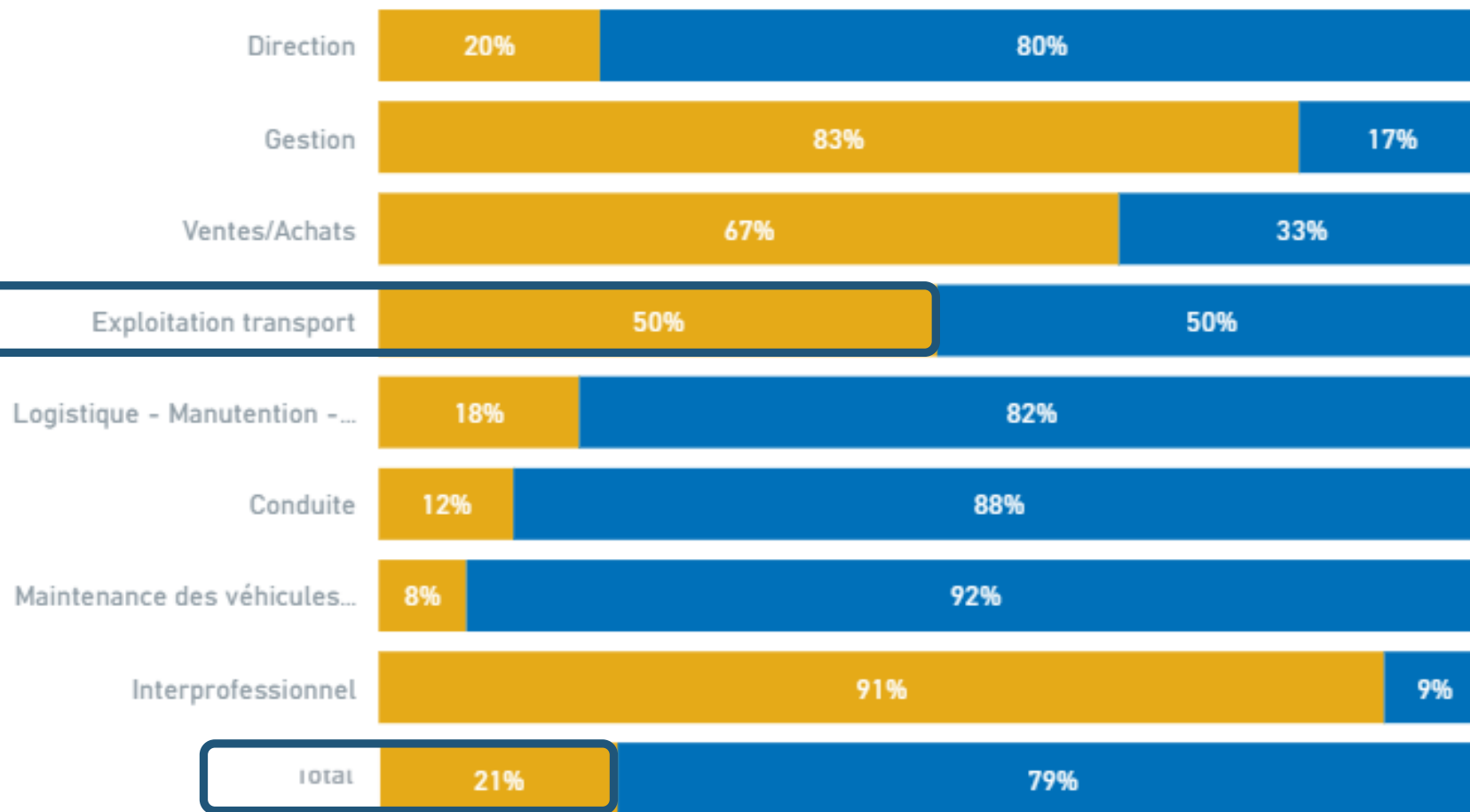
Effectifs salariés par famille professionnelle

	Effectifs en région	% des effectifs	Evolution 2023/2024
Direction	858	2,72 %	3,2 %
Gestion	1 608	5,10 %	-9,8 %
Ventes/Achats	465	1,47 %	60,8 %
Exploitation transport	2 829	8,97 %	11,3 %
Logistique - Manutention - Magasinage	3 914	12,41 %	21,9 %
Conduite	21 024	66,68 %	-4,5 %
Maintenance des véhicules et entretien des matériels	619	1,96 %	3,4 %
Interprofessionnel	214	0,68 %	-23,8 %
Total	31 531	100 %	-0,1 %

Focus sur l'évolution des effectifs au sein de l'activité MARCHANDISES sur 6 ans (base 100 en 2018)



La répartition des femmes par famille professionnelle



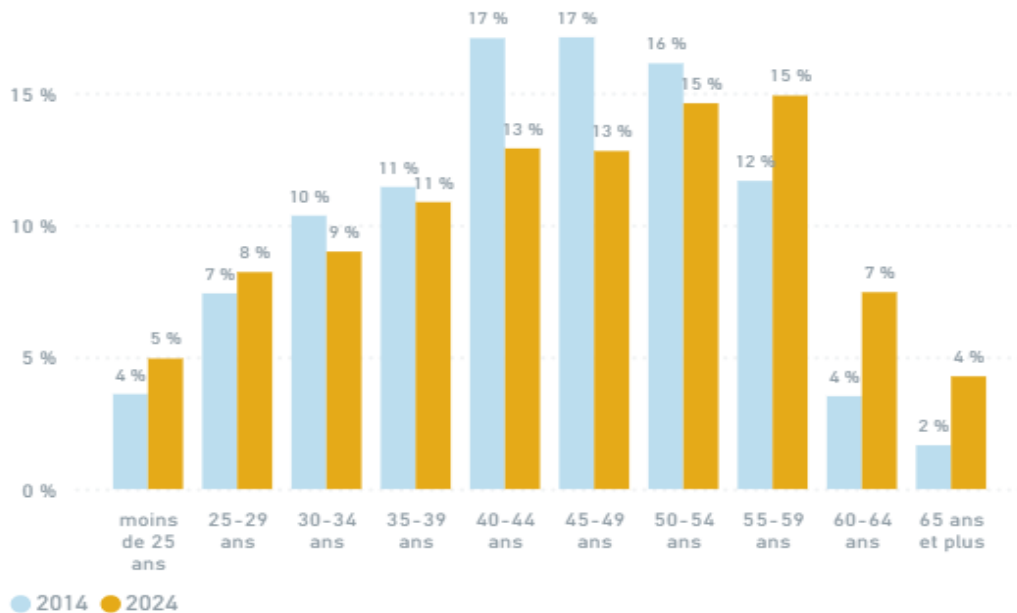
Autres caractéristiques de l'emploi au regard de la démographie

L'ancienneté moyenne est de **9 ans** au sein du même établissement

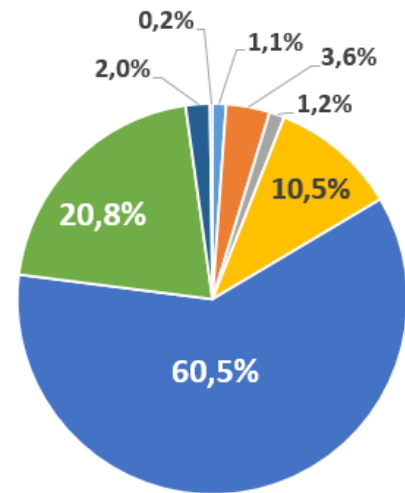
89 % du total des effectifs de la branche sont à temps complet

L'âge moyen des salariés est de **47,5 ans** (vieillesse de la population)

73 % des embauches se font en CDI
92 % sur 3 familles



- Direction
- Gestion
- Vente Achat
- Exploitation
- Conduite
- Logistique
- Maintenance
- Interpro



Merci de votre attention

